

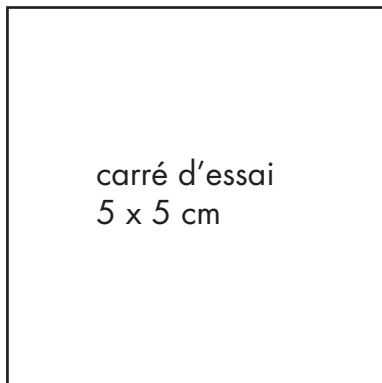
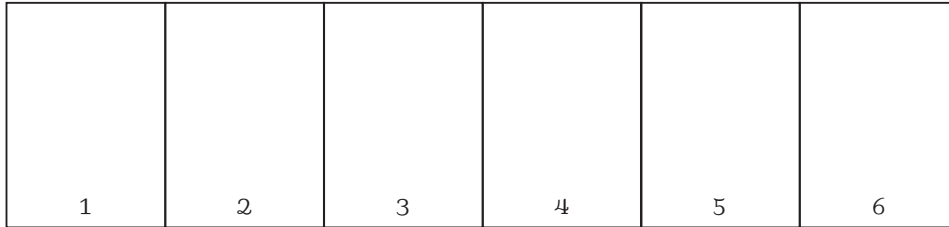


Patrons à reconstituer

Nos patrons sont à imprimer sur du papier format A4.
Les pages sont numérotées. Les assembler bord à bord
avec du ruban adhésif. Il y a lieu de prolonger les lignes
d'une page sur l'autre avant de couper les patrons.

La ceinture

Schéma de montage





tailles 34/36

crans pour ouverture

tailles 38/40

crans pour ouverture

tailles 42/44

crans pour ouverture

